

Guide d'utilisation

<https://portal.impots.mg>



PORTAL

Introduction à l'inscription

Authentification

Plateforme dédiée uniquement aux Utilisateurs Interne et Externe de la DGI, habilités à utiliser de applications conçues spécialement aux besoins des services demandeurs.

Votre login ou votre email

Mot de passe

Se connecter

S'inscrire

[. J'ai oublié mon mot de passe!](#)




[. Contacter l'administrateur du siteweb](#)

Copyright © 2017 - 2022 | www.impots.mg

ETAPE 1

CLIQUE SUR S'INSCRIRE

- Veiller à ce que toutes informations soient vraies,
- Votre adresse mail se doit être fonctionnelle pour valider votre inscription,
- Le numéro du CIN sera utile en cas d'oubli de mot de passe,
- Prendre une photo de votre CIN, puis télécharger le fichier,
- Puis cliquer sur suivant.

 . Etape-1  . Etape-2  . Etape-3

Renseignements Personnels

NOM

PRENOM

TELEPHONE

ADRESSE EMAIL DE VALIDATION (Un adresse email valide pour activer votre compte)

insérer un mail valide

CIN (12 Chiffres avec espace, Ex:909 909 909 909)

vous serait utile en cas d'oublie de mot de passe

PIECE D'IDENTITE

(Fichier scan de votre pièce d'identité en PDF ou JPG de taille inférieur à 700Ko)

Précédent **Suivant**

 . Etape-1

 . Etape-2

 . Etape-3

Renseignements professionnels

DOMAINE DE L'UTILISATEUR

- Interne à la DGI
 Externe à la DGI

MATRICULE (Votre Numéro matricule 6 chiffres, Mettez 100100 si inexistant)

318878

DIRECTION et SERVICE (Le nom de votre direction et service actuelle)

Direction Générale

Direction Générale des Impôts

FONCTION

Developpeur

GRADE

Concepteur

Précédent

Suivant

- Remplir correctement les champs,
- Faire défiler la flèche pour avoir le choix des directions et centres, ainsi que le corps d'appartenance.
- Vérifier avant de passer au suivant.

RECAPITULATION DE VOTRE INSCRIPTION

INSCRIPTION A LA GESTION DES UTILISATEURS DES APPLICATIONS DE LA DGI



Votre nouveau compte DGI-Portal

NOM D'UTILISATEUR

a_andrianina

ADRESSE E-MAIL DE VALIDATION

[Redacted email address]

ATTENTION : Cliquez maintenant sur le bouton TERMINER por créer immédiatement votre nouveau compte DGI-Portal.

Précédent

Terminer

Après avoir cliqué sur terminer, vous avez une page vous indiquant d'aller sur votre mail pour activer votre compte.

La raison pour laquelle, il vous fallait une adresse e-mail active. Si vous n'aviez pas reçu d'e-mail de portal,

C'est que vous aviez ou indiqué une adresse non valide, ou votre mot de passe est erroné.

INSCRIPTION A LA GESTION DES UTILISATEURS DES APPLICATIONS DE LA DGI

Votre nouveau compte

Votre compte est créé avec succès. Un email contenant le lien d'activation de votre nouveau compte DGI-Portal est envoyé à l'adresse:  votre adresse mail. SVP, veuillez consulter cette boîte email et activer votre compte immédiatement.

CONTINUER

ANNULER

Bonjour

Votre compte utilisateur sur DGI-Portal a été créé avec succès. Voici quelques détails à retenir concernant votre nouveau compte:

Nom et Prénom :

Email :

Téléphone :

Nom d'utilisateur :

Votre accès utilisateur

Mot de passe : Oj...
Oj...

Cliquer sur le lien suivant pour activer votre nouveau compte maintenant.

[CLIQUEZ ICI POUR ACTIVER VOTRE COMPTE MAINTENANT](#)

Si le lien donné au dessus ne fonctionne pas. Copier et coller le lien texte suivant dans la barre d'adresse de votre navigateur internet et ensuite valider.

http://portal.impots.mg/portal/register/activation/a_andrianina/f239WsYwkLfBWEH2hnFWPanJ7cxXHDvUkYgEOUcjtMoOUX0VY05qOej0OrLKnwrFmmqiiMHh3pVZAZCegNap

Merci pour votre inscription !

Cordialement
Admin DGI - PORTAL
dgi.portal@impots.mg

Le type de mail que vous deviez recevoir, comprenant votre profil, vos identifiants, dont vous pouviez changer le mot de passe une fois votre compte activé. Ainsi que le lien d'activation de votre compte.

ACTIVATION DE VOTRE COMPTE

Votre nouveau compte DGI-Portal est maintenant activé. Votre accès à la liste des applications internes est actuellement en attente de validations par l'administration. Utilisez le nom d'utilisateur et le mot de passe qui vous étaient envoyés dans l'email d'activation de votre compte pour se connecter à votre espace utilisateur.

DEMANDER L'ACCES AU APPLICATIONS

Si vous-êtes un utilisateur interne à la DGI, votre nouveau compte à un accès par défaut aux applications : **DGI-GRH, TEXTES-REGLEMENTAIRES, NIFONLINE**.

Pour accéder aux autre applications, cocher "OUI" sur la liste en dessous les applications que vous voulez avoir accès dans votre espace utilisateur DGI-Portal.

Une demande d'accès supplémentaire contenant cette sélection sera envoyée à l'administrateur du siteweb.

Cocher sur les boutons, correspondants aux applications demandées.

Si vous en avez en particulier. Mise à part de ceux qui sont mentionnés par défaut.

- NON ETATSFI
- NON ADMIN
- NON AR
- NON AD
- NON DASTOCK
- NON COURRIER
- NON REC-SIG
- NON REC-FONCIER
- NON SQVF
- NON SAFI

ETAPE FINALE

VALIDATION

- **Votre compte est activé,**
- **Veillez à bien conserver votre mail contenant vos identifiants,**
- **24h après votre inscription, vous pouvez accéder au**
- **<https://portal.impots.mg>**

Liste des applications autorisées

Nous avons reçus votre demande d'accès aux applications. La liste de votre application est en attente de validation par l'administrateur de la gestion des applications. Elle sera validé dans le prochain 24 Heures. Merci de votre patience.

CONNEXION

- Entrez votre nom d'utilisateur,
- le mot de passe donné pour une première connexion.
- puis, Cliquez sur connecter.

Authentification

Plateforme dédiée uniquement aux Utilisateurs Interne et Externe de la DGI, habilités à utiliser des applications conçues spécialement aux besoins des services demandeurs.

Votre login ou votre email

Mot de passe

Se connecter

S'inscrire

[. J'ai oublié mon mot de passe!](#)
[. Contacter l'administrateur du siteweb](#)

Mot de passe oublié

Authentification

Plateforme dédiée uniquement aux Utilisateurs Interne et Externe de la DGI, habilités à utiliser des applications conçues spécialement aux besoins des services demandeurs.

Votre login ou votre email

Mot de passe

[. J'ai oublié mon mot de passe!](#)

Centre de l'Administration des Services

Cliquer sur « J'ai oublié mon mot de passe! »
Suivez l'instruction donné.

Reinitialisez votre mot de passe

Numéro C.I.N enregistré: (12 chiffres sans espaces)

email: (Adresse email valide pour recevoir le lien d'initialisation)